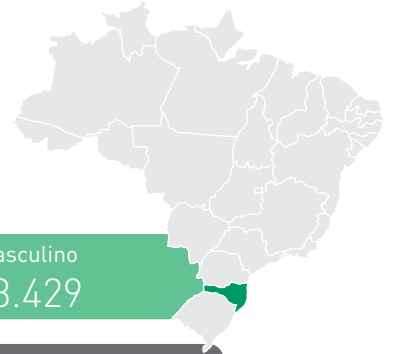




Santa Catarina



Dados gerais



Perfil

Médicos com RQE	Médicos sem RQE
14.804	9.950

Sexo



Feminino
11.325



Masculino
13.429

Registros de médicos



Registros
24.754



Densidade/mil habitantes
3,15



Média idade
43,65



Desvio padrão
14,53



Média tempo formado
17,42



Desvio padrão
14,69

Distribuição por localidade

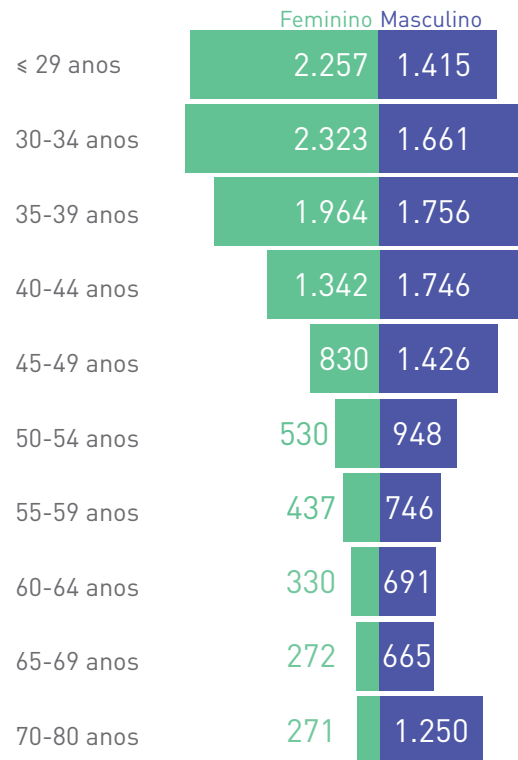


Capital
5.823



Interior
18.931

Pirâmide etária



Dados populacionais



Total
7.863.701

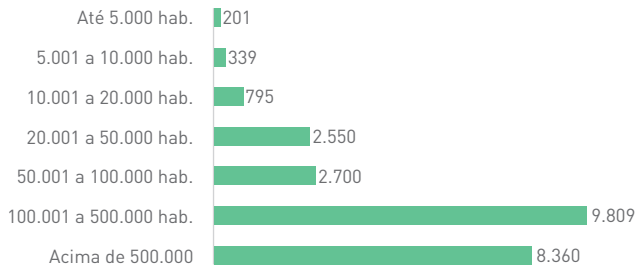


% em relação a população brasileira
3,83%

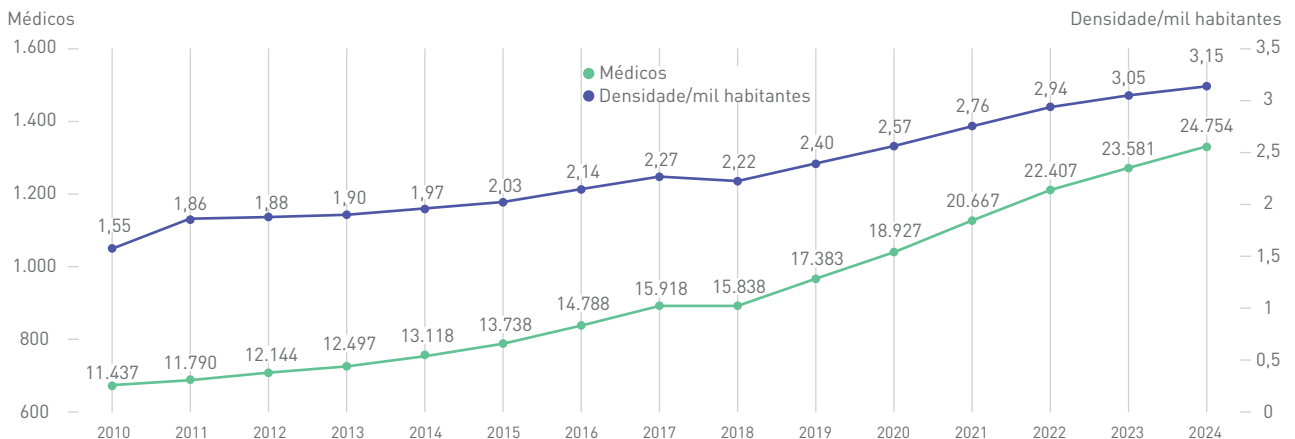


Total de municípios considerados
295

Distribuição por faixa populacional

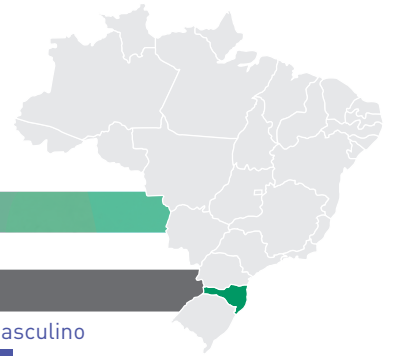


Evolução





Santa Catarina



CAPITAL - FLORIANÓPOLIS

Dados gerais

Perfil	Médicos com RQE	Médicos sem RQE
	1.683	4.140

Sexo	Feminino	Masculino
	2.901	2.922

Registros de médicos

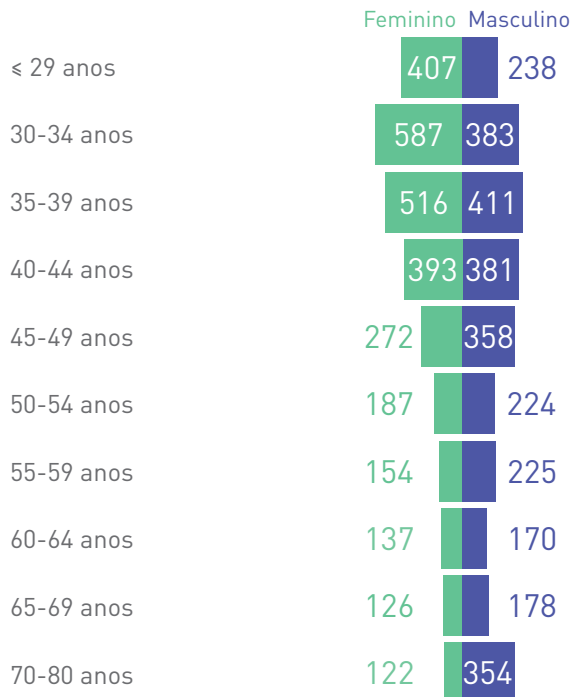
Registros	5.823
-----------	-------

Densidade/mil habitantes	10,49
--------------------------	-------

Dados populacionais

Total	555.156
-------	---------

Pirâmide etária



INTERIOR

Dados gerais

Perfil	Médicos com RQE	Médicos sem RQE
	8.268	10.663

Sexo	Feminino	Masculino
	8.424	10.507

Registros de médicos

Registros	18.931
-----------	--------

Densidade/mil habitantes	2,59
--------------------------	------

Dados populacionais

Total	7.308.545
-------	-----------

Pirâmide etária

